



---

**RÈGLEMENT GÉNÉRAL**  
**INTERNATIONAL SHETLAND PONY SHOW 2025**

---

<b>RÈGLEMENT GÉNÉRAL</b>	<b>1</b>
1/ JURY	3
2/ INSCRIPTIONS ET ENGAGEMENTS	4
Conditions de participation	4
Engagements	4
Suppléants	5
Déroulement du concours	5
<b>RÈGLEMENT DES ÉPREUVES MODÈLE &amp; ALLURES</b>	<b>6</b>
1/ ORGANISATION DES SECTIONS	6
JUNIORS (1 an/2 ans/3 ans et foals)	7
SENIORS (4 ans et plus)	8
2/ DÉROULEMENT DES CHAMPIONNATS SUR CHAQUE RING	9
CHAMPIONNAT JUNIOR (samedi 9 août)	9
CHAMPIONNAT SENIOR (dimanche 10 août)	9
3/ PRIX SPÉCIAUX ET DÉSIGNATION DES CHAMPIONS ET BEST IN SHOW	10
PRIX DE PROGÉNITURE (sections 73 et 74)	10
BEST IN BREED (championnat suprême Modèle et allures)	10
BEST IN SHOW (championnat suprême toutes catégories)	10
<b>RÈGLEMENT DES ÉPREUVES PERFORMANCE</b>	<b>11</b>
1/ LES ÉPREUVES RIDDEN	12
EPREUVE LEAD REIN	12
EPREUVE FIRST RIDDEN	13
EPREUVE OPEN RIDDEN	14
2/ LES ÉPREUVES WORKING HUNTER PONY	15
3/ LES ÉPREUVES DRIVEN	17
DRIVEN LEVEL 1 - DRIVEN LEVEL 2	17
ELEGANCE DRIVEN CLASS	20
4/ LES ÉPREUVES AUX LONGUES RÊNES « TRAVAIL A PIED (TAP) »	21
EPREUVES REPRISE LEVEL 1 et LEVEL 2	22
EPREUVE PARCOURS	26
5/ DÉSIGNATION DES CHAMPIONS ET BEST IN SHOW	28
CHAMPIONNAT DE CHAQUE CATÉGORIE PERFORMANCE	28
BEST IN SPORT (championnat suprême Performance)	28
BEST IN SHOW (championnat suprême toutes catégories)	28

Le concours dénommé « International Shetland pony show » aura lieu les 9 et 10 août 2025 au Pôle du cheval et de l'âne de Lignières, à cette adresse :

Les Amourettes 18160 La Celle-Condé.

Une cérémonie d'ouverture se tiendra le vendredi 8 août en fin de journée.

**Le concours comprend des épreuves « Modèle et allures » et des épreuves « Performance » (montées, attelées, et aux longues rênes). Les conditions suivantes s'appliquent aux deux catégories d'épreuves et chaque participant est considéré avoir pris connaissance de l'ensemble de ce règlement.**

## 1/ JURY

Les membres du jury sont désignés par le conseil d'administration de l'Association française du poney Shetland (AFPS-GEPS).

Ces juges figurent sur la liste des juges internationaux agréés par la "Shetland Pony Stud-Book Society".

Les membres du jury ne doivent pas disposer du catalogue du concours.

Le membre du jury devra se retirer du jugement si un poney présenté sur son ring porte l'affixe de son élevage, ce qui lui sera indiqué par le secrétariat avant le début du jugement de la section. En aucun cas, un juge ne pourra juger un poney portant l'affixe de son élevage.

La décision des jurys est souveraine, et ne peut être contestée sous aucune forme.

Les jurys ont toute autorité pour prendre les mesures ou décisions nécessaires au bon déroulement du concours.

Jury pressenti (les juges 1 sont présidents de jury) :

Ring	Juge 1	Juge 2
<b>M&amp;A : poneys de taille mini</b>	Mme Carol HODDER (Royaume-Uni)	M. Arnold DIJKSTRA (Pays-Bas)
<b>M&amp;A : poneys de taille intermédiaire</b>	Mme Linnea ORNSTEIN (Suède)	M. André LAMANDÉ (France)
<b>M&amp;A : poneys standards de robe noire</b>	Mme Donna IRVINE (Australie)	M. Nigel VALE (Royaume-Uni)
<b>M&amp;A : poneys standards autres couleurs</b>	Mme Christina VIHRS (Danemark)	M. Stephen RENDALL (Royaume-Uni)
<b>Performance : ridden et WHP</b>	Mrs Gill WRIGHT (Royaume-Uni)	M. Nick TRUE (Royaume-Uni)
<b>Performance : driven et longues rênes</b>	M. Guy HURST (Royaume-Uni)	Mme Emma GIBSON (Royaume-Uni)
<b>Juge réserviste</b>	M. Allan VIRHS (Danemark)	

Les juges des épreuves Performance et les juges Modèle & allures seront ensemble pour le championnat suprême.

## 2/ INSCRIPTIONS ET ENGAGEMENTS

### Conditions de participation

Ce concours est ouvert aux poneys Shetland inscrits dans un stud-book reconnu par l'ISPC. Le propriétaire peut être adhérent de l'AFPS ou non.

Tout poney sera toisé dès l'arrivée sur le site, et ne doit pas dépasser 107 cm (108 cm ferré). Au-delà, les poneys ne sont pas autorisés à participer, qu'il s'agisse des épreuves Modèle & allures ou Performance.

Les conditions sanitaires à respecter obligatoirement sont les suivantes :

- vaccination contre la grippe équine selon le protocole en vigueur dans le pays de résidence
- pour les poneys détenus en France :
  - vaccination contre la rhinopneumonie selon le protocole SHF ;
  - attestation de bonne santé à remplir par l'éleveur 48 à 72h avant l'arrivée sur le site.
- pour les poneys venant de l'étranger :
  - certificat de bonne santé établi par un vétérinaire 48 à 72h avant le départ de l'élevage.

**Un contrôle vétérinaire et d'identification avec vérification du transpondeur sera effectué systématiquement à l'arrivée ; celle-ci doit avoir lieu impérativement avant le vendredi 8 août 15h.**

### Engagements

Les engagements seront à faire en ligne jusqu'au 1<sup>er</sup> juin 2025 inclus. Au-delà de cette date, aucune inscription ou modification n'est possible et il n'y aura pas de dérogation.

Un ou plusieurs suppléants peuvent être engagés à titre gratuit et seront des remplaçants uniquement, et non des engagés supplémentaires.

Sur le site <https://www.shetlandponyshow.com/> un formulaire d'engagement sera à remplir avec les renseignements pour chaque poney et chaque épreuve souhaitée. Le règlement sera à faire exclusivement par virement à l'AFPS, organisateur du concours et sera nécessaire pour valider tout engagement. L'inscription ne sera donc effective qu'à réception du paiement et ce dans le délai imparti, soit avant le 1<sup>er</sup> juin 2025.

Frais d'inscription TTC (pas de TVA applicable) :

Dénomination	Description	Montant
Forfait élevage	S'applique une fois, à chaque engageur	20 €
Engagement section Modèle & allures	S'applique à chaque épreuve, hors foals et prix spéciaux	30 €
Engagement sections foals	Prévoir autre engagement pour la mère en suitée	20 €
Engagement prix de progéniture	S'applique une fois par famille	20 €
Engagement section Performance	S'applique à chaque épreuve	30 €

Les informations pratiques (boxes, autres prestations) ainsi que les documents sanitaires (attestation de l'éleveur pour les Français, certificat vétérinaire pour les non Français) seront également disponibles en ligne.

## Suppléants

Un ou plusieurs suppléants peuvent être engagés à titre gratuit ; attention ce sont des remplaçants uniquement, il ne s'agit pas de poneys supplémentaires. Cela concerne les épreuves Modèle et allures comme Performance.

- de 1 à 3 poneys inscrits = 1 suppléant possible ;
- de 4 à 6 poneys inscrits = 2 suppléants possibles ;
- 7 poneys et plus inscrits = 3 suppléants possibles.

## Déroulement du concours

### Organisation

Les poneys devront être munis d'un numéro (à retirer au secrétariat) et l'ordre numérique devra être respecté lors de l'entrée sur le ring. Cela s'applique lors du jugement de la section, du prix de progéniture et des championnats.

Un steward (« chef de piste ») sera présent sur le ring afin de faciliter la tâche du jury. Ce chef de piste fera le lien entre les éleveurs et le jury notamment lors du classement de chaque section.

Un seul présentateur par poney est autorisé à entrer sur le ring. Les aides extérieures ne sont pas autorisées sauf avec l'accord du jury.

### Présentateurs

Les poneys et les présentateurs sont dans le ring sous l'autorité du jury. Les présentateurs doivent se soumettre aux demandes des juges ou des stewards. Ils doivent faire preuve de respect envers toute personne présente sur le ring et ne pas quitter le ring avant la fin du jugement et sur demande du jury.

Les présentateurs porteront une tenue élégante et adaptée à la situation, sans inscription ni signe distinctif. La tenue peut être blanche ou non. Les tenues trop décontractées sont à proscrire.

Pour les mineurs, le port du casque est impératif ; une autorisation parentale est également obligatoire et sera à fournir au secrétariat. Les moins de 12 ans ne sont pas autorisés à présenter d'étalons, ni de foals.

### Poneys

Les poneys doivent être disciplinés et être correctement toilettés. Ils peuvent être ferrés ou non.

Les poneys de plus de 107 cm au garrot (108 cm ferré) ne sont admis sur aucune épreuve, ni M&A ni Performance.

Les poulains sous la mère doivent être tenus en longe par un second présentateur.

Les mâles à partir de 2 ans sont présentés avec un mors, sous peine d'être exclus du concours.

### Motifs d'exclusion

Peuvent être exclus du concours ou refusés sur le ring :

- tout participant qui se présente en retard, qui entre sur le ring après le début du jugement ou qui en sort prématurément ;
- toute personne qui manque de fair-play ou de courtoisie ;
- toute personne dont le comportement est jugé excessif ;
- tout animal présenté en mauvais état ou dont le comportement est jugé dangereux ou perturbant pour le bon déroulement du concours ;
- de façon générale, toute personne qui ne respecte pas le présent règlement dans son intégralité.

Chaque éleveur est aussi responsable des personnes représentant son élevage.



---

# RÈGLEMENT DES ÉPREUVES MODÈLE & ALLURES

## INTERNATIONAL SHETLAND PONY SHOW 2025

---

### 1/ ORGANISATION DES SECTIONS

Le concours Modèle & allures est composé de 4 catégories de tailles/couleurs. Les jugements auront lieu sur 4 rings répartis de la façon suivante :

- poneys de taille miniature ;
- poneys de taille intermédiaire ;
- poneys de taille standard de couleur noire ;
- poneys de taille standard d'autres couleurs.

Sur chacun de ces rings, les poneys sont répartis dans différentes sections selon l'âge et le sexe. Dans chacune de ces sections, les juges évaluent chaque poney et définissent un classement. Seul le premier poney de chaque section est qualifié pour participer aux championnats.

Les sections passent toujours dans l'ordre numérique et chaque catégorie sera jugée simultanément sur chaque ring. De ce fait, un jury devra attendre la fin du jugement d'un autre ring afin que chaque catégorie soit jugée dans l'ordre défini ci-dessous.

Si une section présente un nombre important de poneys, elle sera divisée en sous-sections. Les poneys classés premiers et seconds de chaque sous-section seront confrontés afin d'établir un classement final.

Par exemple, si 27 pouliches sont engagées dans la même section, elles seront jugées dans 3 sous-sections de 9 pouliches chacune. Les 2 premières de chaque sous-section, soit 6 pouliches, seront confrontées pour établir le classement final de la section.

NB : Attention, les pouliches de 3 ans suitées ne sont pas autorisées.

# Ordre des sections

## **JUNIORS (1 an/2 ans/3 ans et foals)**

### Poneys de taille miniature (taille maximum 86 cm)

section 1 : pouliches 1 an (taille maximum 84 cm)

section 2 : poulains 1 an (taille maximum 84 cm)

section 3 : pouliches 2 ans (taille maximum 86 cm)

section 4 : poulains 2 ans (taille maximum 86 cm)

section 5 : pouliches 3 ans (pouliches suitées non autorisées) (taille maximum 86 cm)

section 6 : poulains 3 ans (taille maximum 86 cm)

section 7 : hongres 1 à 3 ans (taille maximum 84 cm à 1 an, 86 cm pour les 2 ans et 3 ans)

section 8 : foals (mâles et femelles) âgés au moins d'un mois, issus d'une jument miniature

### Poneys de taille intermédiaire (de 86,1 à 97 cm)

section 9 : pouliches 1 an (taille maximum 95 cm)

section 10 : poulains 1 an (taille maximum 95 cm)

section 11 : pouliches 2 ans (taille maximum 97 cm)

section 12 : poulains 2 ans (taille maximum 97 cm)

section 13 : pouliches 3 ans (pouliches suitées non autorisées) (taille maximum 97 cm)

section 14 : poulains 3 ans (taille maximum 97 cm)

section 15 : hongres 1 à 3 ans (taille maximum 95 cm à 1 an, 97 cm pour les 2 ans et 3 ans)

section 16 : foals (mâles et femelles) âgés au moins d'un mois, issus d'une jument intermédiaire

### Poneys standard de robe noire (de 97,1 cm à 107 cm)

section 17 : pouliches 1 an (taille maximum 105 cm)

section 18 : poulains 1 an (taille maximum 105 cm)

section 19 : pouliches 2 ans (taille maximum 107 cm)

section 20 : poulains 2 ans (taille maximum 107 cm)

section 21 : pouliches 3 ans (pouliches suitées non autorisées) (taille maximum 107 cm)

section 22 : poulains 3 ans (taille maximum 107 cm)

section 23 : hongres 1 à 3 ans (taille maximum 105 cm à 1 an, 107 cm pour les 2 ans et 3 ans)

section 24 : foals de robe noire (mâles et femelles) âgés au moins d'un mois, issus d'une jument standard

### Poneys standard de robe de couleur (de 97,1 cm à 107 cm)

section 25 : pouliches 1 an (taille maximum 105 cm)

section 26 : poulains 1 an (taille maximum 105 cm)

section 27 : pouliches 2 ans (taille maximum 107 cm)

section 28 : poulains 2 ans (taille maximum 107 cm)

section 29 : pouliches 3 ans (pouliches suitées non autorisées) (taille maximum 107 cm)

section 30 : poulains 3 ans (taille maximum 107 cm)

section 31 : hongres 1 à 3 ans (taille maximum 105 cm à 1 an, 107 cm pour les 2 ans et 3 ans)

section 32 : foals de robe de couleur (mâles et femelles) âgés au moins d'un mois, issus d'une jument standard

## SENIORS (4 ans et plus)

### Poneys de taille miniature (maximum 86 cm)

- section 33 : juments 4 à 9 ans, suitées
- section 34 : juments 10 à 15 ans, suitées
- section 35 : juments 16 ans et plus, suitées
- section 36 : juments 4 à 9 ans , non suitées
- section 37: juments 10 à 15 ans , non suitées
- section 38 : juments 16 ans et plus, non suitées
- section 39 : mâles 4 à 9 ans
- section 40: mâles 10 à 15 ans
- section 41 : mâles de 16 ans et plus
- section 42 : hongres 4 ans et plus

### Poneys de taille intermédiaire (86,1 à 97 cm)

- section 43 : juments 4 à 9 ans, suitées
- section 44 : juments 10 à 15 ans, suitées
- section 45 : juments 16 ans et plus, suitées
- section 46 : juments 4 à 9 ans , non suitées
- section 47: juments 10 à 15 ans , non suitées
- section 48 : juments 16 ans et plus, non suitées
- section 49 : mâles 4 à 9 ans
- section 50 : mâles 10 à 15 ans
- section 51 : mâles de 16 ans et plus
- section 52 : hongres 4 ans et plus

### PRIX DE PROGENITURE (toutes tailles confondues)

- section 73 : Prix de progéniture "femelle"
- section 74 : Prix de progéniture "mâle"

### Poneys standard de robe noire (97,1 à 107 cm)

- section 53 : juments 4 à 9 ans, suitées
- section 54 : juments 10 à 15 ans, suitées
- section 55 : juments 16 ans et plus, suitées
- section 56 : juments 4 à 9 ans , non suitées
- section 57: juments 10 à 15 ans , non suitées
- section 58 : juments 16 ans et plus, non suitées
- section 59 : mâles 4 à 9 ans
- section 60: mâles 10 à 15 ans
- section 61 : mâles de 16 ans et plus
- section 62 : hongres 4 ans et plus

### Poneys standard de couleur (97,1 à 107 cm)

- section 63 : juments 4 à 9 ans, suitées
- section 64 : juments 10 à 15 ans, suitées
- section 65 : juments 16 ans et plus, suitées
- section 66 : juments 4 à 9 ans , non suitées
- section 67: juments 10 à 15 ans , non suitées
- section 68 : juments 16 ans et plus, non suitées
- section 69 : mâles 4 à 9 ans
- section 70: mâles 10 à 15 ans
- section 71 : mâles de 16 ans et plus
- section 72 : hongres 4 ans et plus



## 2/ DÉROULEMENT DES CHAMPIONNATS SUR CHAQUE RING

Les championnats ont lieu dans les 4 catégories de taille sur chaque ring et sont organisés de la même manière. Est sélectionné pour participer au championnat chaque poney premier de sa section.

### CHAMPIONNAT JUNIOR (samedi 9 août)

1. désignation de la championne femelle junior : sont sélectionnées la pouliche de 1 an, la pouliche de 2 ans et la pouliche de 3 ans ayant terminé première de leur section.
2. désignation du champion mâle junior : sont sélectionnés le poulain de 1 an, le poulain de 2 ans et le poulain de 3 ans ayant terminé premier de leur section.
3. désignation du champion junior et du vice-champion junior :  
sont sélectionnés la championne femelle junior, le champion mâle junior, le champion hongre junior (hongre junior ayant terminé premier de sa section) et le champion foal (foal sous la mère ayant terminé premier de sa section).

Ces deux poneys sont sélectionnés et seront confrontés au champion senior et au vice-champion senior pour désigner le champion suprême et vice-champion suprême de leur catégorie.

### CHAMPIONNAT SENIOR (dimanche 10 août)

1. désignation de la championne senior suitée : sont sélectionnées la jument suitée (4- 9 ans), la jument suitée (10-15 ans) et la jument suitée (16 ans et +) ayant terminé première de leur section.
2. désignation de la championne senior non suitée : sont sélectionnées la jument non suitée (4- 9 ans), la jument non suitée (10-15 ans) et la jument non suitée (16 ans et +) ayant terminé première de leur section.
3. désignation de la championne senior : sont sélectionnées la jument championne senior suitée et la jument championne senior non suitée.
4. désignation du champion senior mâle : sont sélectionnés le mâle (4-9 ans), le mâle (10-15 ans) ainsi que le mâle (16 ans et plus) ayant terminé premier de leur section.
5. désignation du champion senior et du vice-champion senior:  
sont sélectionnés la championne femelle senior, le champion mâle senior, le champion hongre senior (hongre senior ayant terminé premier de sa section).

Ces deux poneys sont sélectionnés et seront confrontés au champion junior et au vice-champion junior pour désigner le champion suprême et vice-champion suprême de leur catégorie.

## 3/ PRIX SPÉCIAUX ET DÉSIGNATION DES CHAMPIONS ET BEST IN SHOW

### **PRIX DE PROGÉNITURE (sections 73 et 74)**

- désignation du prix de progéniture “femelle” : une jument et au moins deux produits âgés d’1 an minimum, ou au moins trois produits, âgés d’1 an minimum, d’une même jument ;
- désignation du prix de progéniture “mâle” : un étalon et au moins deux produits âgés au moins d’1 an, ou au moins trois produits, âgés d’1 an minimum, d’un même étalon)

### **BEST IN BREED (championnat suprême Modèle et allures)**

- désignation des trois poneys Best in Breed dans l’ordre, champions du concours modèle et allures parmi le champion du ring des poneys minis, le champion du ring des poneys intermédiaires, le champion du ring des poneys standards de couleur et le champion du ring des poneys standards noirs, et leurs réserves.

### **BEST IN SHOW (championnat suprême toutes catégories)**

- désignation des trois poneys Best in Show dans l’ordre, champions internationaux toutes catégories : sont sélectionnés les trois Best in Breed, et les trois Best in Sport.

Les championnats suprêmes Modèle et allures, Performance et toutes catégories seront établis à partir d’une grille d’attribution de points. Chaque jury de ring attribuera des points en fonction de la place qu’il souhaite donner à un poney. Il attribuera 1 point au poney qu’il souhaite classer premier, 2 points au poney qu’il souhaite classer deuxième, etc. Le poney qui obtiendra le moins de points sera déclaré Best in Show 1 ; le poney qui aura obtenu un total immédiatement supérieur sera déclaré Best in Show 2, et ensuite Best in Show 3.

Le jury d’un ring ne peut pas attribuer de vote pour le poney qu’il a jugé sur son ring.

Chaque jury de ring complète individuellement sa grille de notation qu’il remet ensuite au steward du ring afin que le secrétariat puisse additionner les points.

En cas d’égalité de points, le (ou les) président(s) de jury désignera(ont) les lauréats.



---

# RÈGLEMENT DES ÉPREUVES PERFORMANCE

## INTERNATIONAL SHETLAND PONY SHOW 2025

---

Quatre catégories d'épreuves Performance sont proposées :

- 1/ Les épreuves « Ridden » : montées.
- 2/ Les épreuves « Working Hunter Pony (WHP) ».
- 3/ Les épreuves aux longues rênes « Travail à pied (TAP) ».
- 4/ Les épreuves « Driven » : attelées.

### IMPORTANT

Il convient de se référer aux conditions générales qui s'appliquent (obligations sanitaires, interdictions, etc. ; liste non exhaustive). Les conditions particulières ci-dessous s'appliquent à tout participant aux épreuves Performance.

#### **Conditions d'inscription des poneys :**

Les poneys de moins de 4 ans et les poulinières suitées ne sont pas autorisés sur ces épreuves.

Un poney ne peut être engagé qu'une seule fois dans une même épreuve et au maximum sur 3 épreuves Performance.

#### **Conditions d'inscription des cavaliers :**

Âge requis : voir règlement pour chaque épreuve.

#### **Les équipements :**

Tout le matériel (voitures, harnais, selles, filets, longues rênes...) doit être propre, sûr et en bon état.

Fouets, sticks et chambrières doivent être adaptés en fonction de la taille du poney et de l'épreuve. Toute utilisation abusive sera sanctionnée.

#### **Les tenues des concurrents :**

Les tenues doivent être adaptées à la discipline, propres et élégantes.

Le casque est obligatoire pour tous les mineurs et tous les adultes meneurs, grooms et cavaliers, excepté en épreuves aux longues rênes mais fortement recommandé.

Le port des gants est obligatoire en épreuves driven et longues rênes, et fortement recommandé en épreuves ridden et WHP.

# 1/ LES ÉPREUVES RIDDEN

## Les différentes épreuves Ridden :

Trois épreuves sont possibles : Lead rein, First ridden et Open ridden.

## Âge requis du cavalier :

Lead rein : les cavaliers ne doivent pas avoir atteint leur 9<sup>e</sup> anniversaire au 1<sup>er</sup> janvier de l'année en cours.

First ridden : les cavaliers ne doivent pas avoir atteint leur 12<sup>e</sup> anniversaire au 1<sup>er</sup> janvier de l'année en cours.

Open ridden : les cavaliers doivent avoir un niveau d'équitation confirmé. Il n'y a pas de limite d'âge pour le cavalier mais le poids et la taille du cavalier doivent être adaptés au poney.

## Tenues du cavalier et meneur :

La tenue du cavalier doit être adaptée à l'équitation (pantalon d'équitation et veste).

En Lead rein, la tenue du meneur doit être appropriée, propre, élégante et en harmonie avec le cavalier.

Le port de chaussures adaptées à l'équitation est obligatoire (bottes/boots). Les baskets ou autres sont interdites.

## Infrastructures :

Les épreuves sont organisées sur des terrains en herbe ou en sable.

Carrière de 20 m x 40 m minimum. La carrière peut être plus grande en fonction des engagés.

Quatre lettres (ACEB) sont disposées sur la carrière comme points repères.

## EPREUVE LEAD REIN



## L'équipement :

Filet avec un mors simple et une muserolle pour pouvoir attacher la longe du meneur (elle ne doit pas être attachée au mors). La longe reste souple, sans tension sur le poney.

Les enrênements et les œillères sont interdits ainsi que la cravache et les éperons.

## L'épreuve :

Réservée aux cavaliers débutants accompagnés d'un meneur.

Le meneur ne dirige pas le poney, il accompagne, encourage, rassure le cavalier.

En cas de chute : le cavalier est éliminé et sort à pied.

## Déroulement :

- Tous les concurrents entrent dans le ring, les uns derrière les autres, au pas, à main droite (respect des distances entre 2 poneys avec possibilité de doubler un poney sans pénalisation).
- A la demande du juge, les cavaliers s'arrêtent les uns derrière les autres sur la piste. Chacun leur tour, ils font le tour du ring au trot sur la piste, suivi d'un arrêt avant de rejoindre la fin de ligne des concurrents.
- Puis le juge demande à tout le monde de se placer en ligne au milieu du ring par un doubler.
- Les uns après les autres, les cavaliers sont invités à dérouler leur court programme individuel qui doit être composé d'un pas, d'une figure de 8 de chiffre au trot et un arrêt, avec un salut, indiquant la fin de leur programme. Exemple : s'éloigner du juge, faire un 8 de chiffre au trot, revenir au pas et s'arrêter devant le juge. Saluer puis rejoindre la fin de ligne des concurrents.
- Après le passage de toute la section, celle-ci marche au pas autour du ring.
- Classement par le juge puis alignement au milieu du ring face au juge par un doubler.
- Remise des flots.
- Sortie du ring au trot ou au pas.

# EPREUVE FIRST RIDDEN



## L'équipement :

Filet avec un mors simple.  
Les enrênements et les œillères sont interdits.  
Les éperons sont interdits.  
Cravache <75 cm autorisée.

## L'épreuve :

Réservée aux cavaliers débutants mais maîtrisant leur monture au pas et au trot.  
En cas de chute : le cavalier est éliminé et sort à pied.

## Déroulement de l'épreuve :

- Tous les concurrents entrent dans le ring, les uns derrière les autres, au pas, à main droite (respect des distances entre 2 poneys avec possibilité de doubler un poney sans pénalisation).
- A la demande du juge : arrêt, puis tous les couples prennent le trot chacun son tour sur la piste pour rejoindre l'extrémité de la file.
- Puis le juge demande à tout le monde de se placer en ligne au milieu du ring par un doubler.
- Les uns après les autres, les cavaliers sont invités à dérouler leur court programme individuel (soit leur propre reprise, soit une reprise improvisée par le juge le jour J) :
  - Marcher droit vers le juge.
  - Arrêt face au juge.
  - Reprendre le pas en s'éloignant de dos au juge.
  - Faire un 8 de chiffre au trot.
  - Faire un 8 de chiffre au petit galop avec diagonale au trot (non obligatoire - selon la capacité et le souhait du cavalier).
  - Revenir au trot puis au pas vers le juge.
  - Arrêt devant le juge suivi d'un salut.
- Après passage de toute la section, celle-ci marche au pas autour du ring.
- Classement par le juge.
- Alignement au milieu du ring face au juge par un doubler.
- Remise des flots.
- Sortie du ring au trot.

## Notation des épreuves Ridden

1 <sup>ère</sup> PARTIE : L'EQUITATION	
Respect des figures	/ 10
Technique	/ 10
Comportement du cavalier et du poney	/ 10
Maitrise et capacité à évoluer avec d'autres poneys	/ 10
Aspect général/harmonie entre le cavalier et le poney	/ 10
<b>TOTAL 1<sup>ère</sup> PARTIE</b>	<b>/ 50</b>

2 <sup>ème</sup> PARTIE : LE PONEY	
Modèle/type	/ 30
Allures	/ 20
<b>TOTAL 2<sup>ème</sup> PARTIE</b>	<b>/ 50</b>

<b>TOTAL</b>	<b>/ 100</b>
<b>CLASSEMENT</b>	<b>/</b>

# EPREUVE OPEN RIDDEN



## L'équipement :

Pas de restriction d'embouchure sauf mors releveurs interdits.  
Les enrênements et les œillères sont interdits.  
Les martingales sont autorisées mais engendrent une perte de points.  
Cravache <75 cm autorisée.  
Les éperons sont interdits.

## L'épreuve :

- Réservée aux cavaliers confirmés maîtrisant leur monture aux trois allures.
- En cas de chute : le cavalier est éliminé et sort à pied.

## Déroulement :

- La section entre au pas sur le ring, les cavaliers les uns après les autres (respect des distances entre 2 poneys avec possibilité de doubler un poney sans pénalisation).
- A la demande du juge : tous concurrents prennent le trot ensemble sur la piste.
- Puis passage au petit galop (galop de travail).
- Retour au trot pour un changement de main sur diagonale.
- Reprise du petit galop à l'unité après changement de main par tous.
- Retour au trot puis au pas.
- La section se placera en ligne sur un côté du ring face au juge par un doubler.
- Individuellement, chaque cavalier se présente devant le juge avec un arrêt.
- Le cavalier est invité à exécuter une reprise libre incluant : pas - trot avec changement de main (8 de chiffre) - galop de travail avec changement de main - galop allongé – arrêt – salut. Le couple rejoint le dernier cavalier de la ligne.
- A la demande du juge, le poney peut être dessellé (groom) et présenté en main par le cavalier.
- Après le passage de toute la section, celle-ci marche au pas autour du ring.
- Le juge peut demander individuellement de galoper sur la moitié du ring.
- Classement par le juge - Alignement au milieu du ring face au juge par un doubler.
- Remise des flots - Sortie du ring au trot ou galop de travail.

## Notation des épreuves Ridden

1 <sup>ère</sup> PARTIE : L'EQUITATION	
Respect des figures	/ 10
Technique	/ 10
Comportement du cavalier et du poney	/ 10
Maîtrise et capacité à évoluer avec d'autres poneys	/ 10
Aspect général/harmonie entre le cavalier et le poney	/ 10
<b>TOTAL 1<sup>ère</sup> PARTIE</b>	<b>/ 50</b>

2 <sup>ème</sup> PARTIE : LE PONEY	
Modèle/type	/ 30
Allures	/ 20
<b>TOTAL 2<sup>ème</sup> PARTIE</b>	<b>/ 50</b>

<b>TOTAL</b>	<b>/ 100</b>
<b>CLASSEMENT</b>	<b>/</b>

## 2/ LES ÉPREUVES WORKING HUNTER PONY



### Les différentes épreuves « Working Hunter Pony » (WHP) :

Les épreuves se déroulent en deux étapes : saut d'obstacle et dressage.

Seuls les cavaliers sans faute à l'obstacle sont autorisés à concourir en dressage ; néanmoins, le juge peut inviter quelques cavaliers ayant perdu 10 à 20 points lors de l'épreuve obstacle.

Trois épreuves sont possibles :

- Cradle Stakes (level 1)
- Novice WHP (level 2)
- Open WHP (level 3).

### Age requis du cavalier :

Le cavalier doit avoir un niveau d'équitation confirmé.

Cradle Stakes : cavaliers de 10 ans ou moins à la date du concours.

Novice WHP et Open WHP : ouverts aux cavaliers de tout âge.

### Tenue du cavalier :

La tenue du cavalier doit être adaptée à l'équitation (pantalon d'équitation et veste).

Le port de chaussures d'équitation est obligatoire (bottes/boots). Les baskets ou autres sont interdites.

Le port du gilet de protection ou d'une dorsale est obligatoire.

### L'équipement :

Tapis de Hunter ou sans tapis.

Cradle Stakes et Novice WHP : mors simple.

Open WHP : releveurs interdits.

Les œillères sont interdites.

Les martingales sont autorisées mais engendrent une perte de points dans la partie dressage.

Cravache <75 cm autorisée.

Eperons interdits.

### Infrastructures :

Les épreuves sont organisées sur des terrains en herbe ou en sable.

Carrière de 40 m x 60 m minimum.

### L'épreuve :

Cradle Stakes : Hauteur obstacles : 30 cm (+ 5 cm). Absence d'obstacles doubles, d'oxer et de rivière. Pas de changement de main. Parcours de 7 obstacles minimum.

Novice WHP : Hauteur obstacles : 40 cm (+ 5 cm). Écartement entre les barres : < 47 cm. Oxer et/ou un obstacle double. Deux changements de mains imposés. Absence de rivière.

Open WHP : Hauteur obstacles : 50 cm (+ 5 cm). Écartement entre les barres : < 60 cm. Un obstacle double et un oxer. Deux changements de mains imposés. Une rivière et un directionnel.

Le parcours n'est pas chronométré.

Le cavalier est noté sur le tracé, la qualité des sauts, le style à l'obstacle et le comportement du couple. Une chute du cavalier entraîne l'élimination, le cavalier sort à pied.

Le refus : est considéré comme refus, un arrêt devant une difficulté, suivi d'un ou plusieurs pas de reculer. Un arrêt suivi immédiatement d'un saut de pied ferme ou de pas de côté n'est pas un refus.

Le déroché : est considéré comme ayant déroché, un poney qui évite de franchir la difficulté demandée. Le poney doit être présenté à nouveau devant l'obstacle.

La volte : est considéré comme ayant fait une volte, un poney qui recoupe la trace qu'il a faite avant de franchir une difficulté. Après un refus ou un déroché, le cavalier peut recouper sa trace initiale sans pénalité lors d'une nouvelle tentative pour franchir la difficulté.

L'erreur de parcours rectifiée : itinéraire entre deux difficultés qui s'écarte exagérément de la trajectoire idéale.

Laissée à l'appréciation du juge.

#### Déroulement de l'épreuve :

Les cavaliers se présentent individuellement sur la carrière selon leur numéro de passage.

Le cavalier se présente devant le juge, salue et à la demande du juge, le départ est donné.

Épreuve de sauts individuelle : minimum 7 obstacles numérotés, de type rustique : matériaux naturels (tronc, haie, botte de foin) - branchages attachés aux chandeliers – 1 ou 2 chandeliers blancs tolérés - barres naturelles.

Reconnaissance du parcours à pied avant le début de l'épreuve.

Épreuve de dressage : identique à l'épreuve de **First ridden** pour l'épreuve **Cradle Stakes**.

Identique à l'épreuve **Open ridden** pour les épreuves **Novice WHP** et **Open WHP**.

A la demande du juge, le poney peut être dessellé (groom) et présenté en main par le cavalier.

#### **Notation des épreuves WHP :**

<b>1<sup>ère</sup>PARTIE : LE PARCOURS (épreuve non chronométrée)</b>			
Parcours de 7 obstacles (minimum) hauteur en fonction du niveau (Hunter Cradle Stakes ou novice WHP ou open WHP)			
Obstacle n°1	Pas de faute	Barre tombée	Refus/Déroché/volte
Obstacle n°2	Pas de faute	Barre tombée	Refus/Déroché/volte
Obstacle n°3	Pas de faute	Barre tombée	Refus/Déroché/volte
Obstacle n°4	Pas de faute	Barre tombée	Refus/Déroché/volte
Obstacle n°5	Pas de faute	Barre tombée	Refus/Déroché/volte
Obstacle n°6	Pas de faute	Barre tombée	Refus/Déroché/volte
Obstacle n°7	Pas de faute	Barre tombée	Refus/Déroché/volte
Parcours sans faute			50 points
<b>A DEDUIRE →</b>	Erreur de parcours rectifiée	Laisser à l'appréciation du juge	
	Barre tombée (ou obstacle renversé)	- 10 points/barre	x ..... - points
	1 refus/déroché/volte	- 15 points	
	2 refus/déroché/volte	- 20 points	
	3 refus/déroché/volte ou chute	Élimination	
			/ 50
<b>+ NOTE TECHNIQUE A L'OBSTACLE</b>			/ 20
<b>NOTE PARCOURS D'OBSTACLES</b>			<b>/ 70</b>

<b>2<sup>ème</sup>PARTIE : LE DRESSAGE (cavaliers sans faute à l'obstacle et cavaliers ayant perdu 10 à 20 points, invités par le juge).</b>	
Modèle/allures/type	/ 20
Qualité de l'équitation	/ 10
<b>NOTE DRESSAGE</b>	<b>/ 30</b>

<b>TOTAL</b>	<b>/ 100</b>
<b>CLASSEMENT</b>	<b>/</b>



## 3/ LES ÉPREUVES DRIVEN

### Les différentes épreuves Driven :

Trois épreuves au choix :

- DRIVEN LEVEL 1
- DRIVEN LEVEL 2
- ELEGANCE DRIVEN CLASS.



### Âges requis du meneur et du groom :

Un meneur doit avoir minimum 10 ans.

Un meneur de moins de 16 ans doit être obligatoirement accompagné d'un adulte compétent dans la voiture.

Le groom doit être âgé au minimum de 15 ans (autorisation parentale à fournir impérativement pour les mineurs).

### Tenues du meneur et du groom :

Les tenues du meneur et du groom doivent être en harmonie.

### Infrastructures :

Les épreuves sont organisées sur des carrières de 80 m x 40 m minimum.

### L'équipement :

Il n'y a pas de norme de largeur exigée pour les voitures (2 roues ou 4 roues).

Le fouet d'attelage doit être adapté.

## **DRIVEN LEVEL 1 - DRIVEN LEVEL 2**

### L'épreuve :

Une reprise de dressage suivie d'une maniabilité (chronométrée en level 2).

Lorsque les attelages sont arrêtés, le groom doit tenir le poney à la tête (excepté pendant le déroulement de la reprise).

Le galop est autorisé.

Au cours de la maniabilité : moins 2 points de pénalités si des cônes ou des balles sont renversés, s'il y a désobéissance du poney ou une mauvaise attitude du meneur et/ou groom.

Autres erreurs de parcours : moins 5 points.

Une porte prise à l'envers entraîne l'élimination.

### Déroulement :

Le concurrent entre dans le ring, vient se placer au milieu du ring. Arrêt progressif et salut.

Le groom se place à la tête du poney.

Le juge examine le harnais et la voiture (sécurité et propreté) puis à la demande du juge, le concurrent déroule la reprise.

Le concurrent sort au pas après avoir présenté sa reprise et se dirige au trot vers l'épreuve de maniabilité.

## DRIVEN LEVEL 1

### ↳ 1<sup>ère</sup> partie : **le dressage. Reprise L1 :**

- A – Entrer au pas.  
X – Arrêt progressif - Immobilité – Salut.  
Rompre au pas.
- C – Piste à main gauche.
- EK – Prendre le trot de travail.
- A – Cercle de 40 m de diamètre (à main gauche - trot de travail).
- FXH – Diagonale (trot de travail).
- C – Cercle de 40 m (à main droite - trot de travail)
- CM – Retour progressif au pas.
- MXK – Diagonale au pas moyen.
- KA - Pas.
- A - Doubler dans la longueur jusqu'en X.
- X – Arrêt progressif – Immobilité – Salut.

### ↳ 2<sup>e</sup> partie : **la maniabilité** (non chronométrée)

- 12 portes d'une largeur convenable sont à enchaîner suivant les numéros de 1 à 12. Elles sont balisées avec deux cônes surmontés de balles. La largeur des portes sera adaptée en fonction de celle de chaque attelage.
- A la fin de la maniabilité, le concurrent repasse au pas et se dirige vers le Juge. Arrêt progressif et salut.
- La sortie du ring se fait dans le calme.

## DRIVEN LEVEL 2

### ↳ 1<sup>ère</sup> partie : **le dressage. Reprise L2 :**

- A – Entrer au trot de travail.
- X – Arrêt progressif - Immobilité – Salut.  
Rompre au trot de travail.
- C – Piste à main gauche.
- HE – Trot de travail.
- E – Cercle de 40 m de diamètre (à main gauche - trot de travail).
- A – Serpentine de 3 boucles (trot de travail).
- C – Piste à main gauche (trot de travail)
- HXF – Diagonale au trot allongé.
- F – Transition trot de travail.
- E – Cercle de 40 m de diamètre (à main droite - trot de travail).
- C – Serpentine de 3 boucles (trot de travail).
- A – Piste à main droite.
- KXM – Diagonale au trot allongé.
- CH – Transition au trot de travail.
- C – Rompre au pas.
- EX – Demi-cercle.
- G – Arrêt progressif – Immobilité – Salut.

### ↳ 2<sup>e</sup> partie : **la maniabilité combinée** (épreuve chronométrée selon les directives du chef de piste)

- 16 portes sont à enchaîner suivant les numéros de 1 à 16. Elles sont balisées avec deux cônes surmontés de balles. La largeur des portes sera adaptée en fonction de celle de chaque attelage.
- 3 à 4 obstacles sont à franchir au cours de la maniabilité. Placés en fonction du terrain, ils peuvent être : un passage de gué, des monticules, un couloir, un zigzag, etc.
- A la fin de la maniabilité, le concurrent repasse au pas et se dirige vers le juge. Arrêt progressif et salut.
- La sortie du ring se fait dans le calme.

## Notation des épreuves Driven level 1 et level 2

EPREUVE DRIVEN level 1 et level 2	
Présentation : aspect du meneur et du groom, propreté, état du ou des poneys	/ 10
Modèle/type	/ 25
Arrêt	/ 10
Pas	/ 10
Trot	/ 10
Allures/impulsion	/ 25
Impression générale : -meneur : maniement des guides, position sur le siège, ordres donnés -le ou les poneys : obéissance, régularité, harmonie	/ 10
<b>TOTAL</b>	<b>/ 100</b>

PENALITES		
Cônes ou balles renversés (2 points)	x	- ..... points
Erreur de parcours (5 points)	x	- ..... points
Désobéissance du ou des poneys (2 points)	x	- ..... points
Mauvaise attitude du meneur et/ou groom (2 points)	x	- ..... points
Porte prise à l'envers	x	<b>Elimination</b>
<b>TOTAL Pénalités</b>		- ..... points
<b>TOTAL DES POINTS</b>		
<b>Classement</b>		

Chacune des épreuves Level 1/Level 2/Elégance fait d'abord l'objet d'un classement solo/paire/team.  
Le champion Level 1 sera l'équipage avec la meilleure note sur 100 qu'il soit à 1, 2 ou 4 poneys ; le même principe s'applique pour l'épreuve Level 2 et l'épreuve Elégance (voir page suivante).

## ELEGANCE DRIVEN CLASS

### L'épreuve :

Il s'agit d'une épreuve d'attelage où l'élégance et l'harmonie de l'équipage (poney(s), voiture et meneur) sont jugées. La présentation se fait au pas et au trot. Le galop n'est pas autorisé.

Les meneurs âgés de moins de 16 ans doivent être accompagnés d'un adulte compétent.

Dans le cas d'un attelage en simple, le groom peut au choix accompagner le meneur dans la voiture ou bien attendre sur le bord du ring.

### Déroulement :

Tous les concurrents entrent dans le ring, les uns derrière les autres, au pas, à main droite (respect des distances entre 2 poneys avec possibilité de doubler un poney sans pénalisation).

A la demande du juge, les concurrents s'arrêtent sur la piste.

Chacun leur tour, ils font le tour du ring au trot sur la piste, puis un arrêt avant de rejoindre l'arrière des concurrents. Puis le juge demande à l'ensemble de se placer en ligne au milieu du ring par un doubler (groom à la tête du poney possible).

Les uns après les autres, les concurrents sont invités à dérouler leur court programme individuel composé d'un pas, d'une figure de 8 de chiffre au trot et pour finir, d'un arrêt, avec un salut du meneur indiquant la fin de son programme.

Après passage de toute la section, celle-ci marche au pas autour du ring.

Classement par le juge.

Alignement au milieu du ring face au juge par un doubler (groom à la tête du poney).

Remise des flots.

Sortie du ring au trot ou au pas.

### Notation de l'épreuve

EPREUVE ELEGANCE DRIVEN CLASS	
Présentation : aspect du meneur et du groom, propreté, état du ou des poneys	/ 10
Modèle/type	/ 25
Technique	/ 10
Maitrise et capacité à évoluer avec d'autres attelages	/ 10
Arrêt	/ 10
Allures (pas – trot) /énergie	/ 25
Impression générale : Meneur : maniement des guides, position sur le siège, ordres donnés. Le ou les poneys : obéissance, régularité, harmonie.	/ 10
TOTAL	/ 100
<b>Classement</b>	

Cette épreuve fait d'abord l'objet d'un classement solo/paire/team.

Le champion Elégance sera l'équipage avec la meilleure note sur 100 qu'il soit à 1, 2 ou 4 poneys.

# 4/ LES ÉPREUVES AUX LONGUES RÊNES

## « TRAVAIL A PIED (TAP) »



### Les différentes épreuves TAP :

- Les reprises level 1 et level 2 sont des épreuves type dressage.
- Le parcours est une épreuve de passage de portes matérialisées par des cônes et barres.

Quelle que soit l'épreuve, le galop n'est pas autorisé.

### Âge requis du meneur :

Le meneur doit avoir minimum 10 ans.

### Tenue du meneur :

Port de chaussures fermées, adaptées, propres et bien attachées.

### Infrastructures :

Carrière de 20 m x 40 m.

### L'équipement :

Le fouet (adapté à la taille du poney) est obligatoire pour la reprise en level 2 et laissé au choix du meneur pour la reprise et le parcours level 1.

Présentation en surfaix simple ou en harnais.

Les longues rênes doivent être d'une longueur adaptée en fonction de la taille du poney et du niveau du meneur. Elles doivent pouvoir coulisser librement dans les anneaux du surfaix et être d'une matière non-abrasive. Le meneur est positionné approximativement à 2-3 mètres de la croupe du poney.

La croupière est autorisée.

Les mors releveurs et enrênements sont interdits.

Les œillères ne sont pas autorisées.

### Déroulement de l'épreuve :

Les meneurs se présentent individuellement sur la carrière selon leur numéro de passage.

Le concurrent entre sur le ring, au pas.

A la demande du juge, le concurrent vient se placer face à lui pour se présenter.

Le concurrent attend le retenti de la cloche, puis reprend la piste et déroule la reprise imposée/le parcours.

# EPREUVES REPRISE LEVEL 1 et LEVEL 2

## REPRISE LEVEL 1 (tracé page suivante)

- A – Entrer au pas.  
X – Arrêt – Immobilité 5 secondes – Salut  
Rompre au pas  
C – Piste à main gauche
- S – Cercle de 7.5 m – Au pas
- EXB – Doubler dans la largeur  
B – Piste à main droite
- P – Cercle de 7.5 m – Au pas
- A – Arrêt – Immobilité 5 secondes. Rompre au pas
- KLB – Diagonale – Changement de main
- RMCHS – Au pas  
**\*Bonus : Entre R et C conduite à une main (conduite à main gauche/lever la main droite)**
- SI – Demi-cercle
- C – Piste à main droite
- RI – Demi-cercle  
G – Arrêt – Immobilité 5 secondes – Salut

Le couple sort du ring au pas.

## Notation de l'épreuve

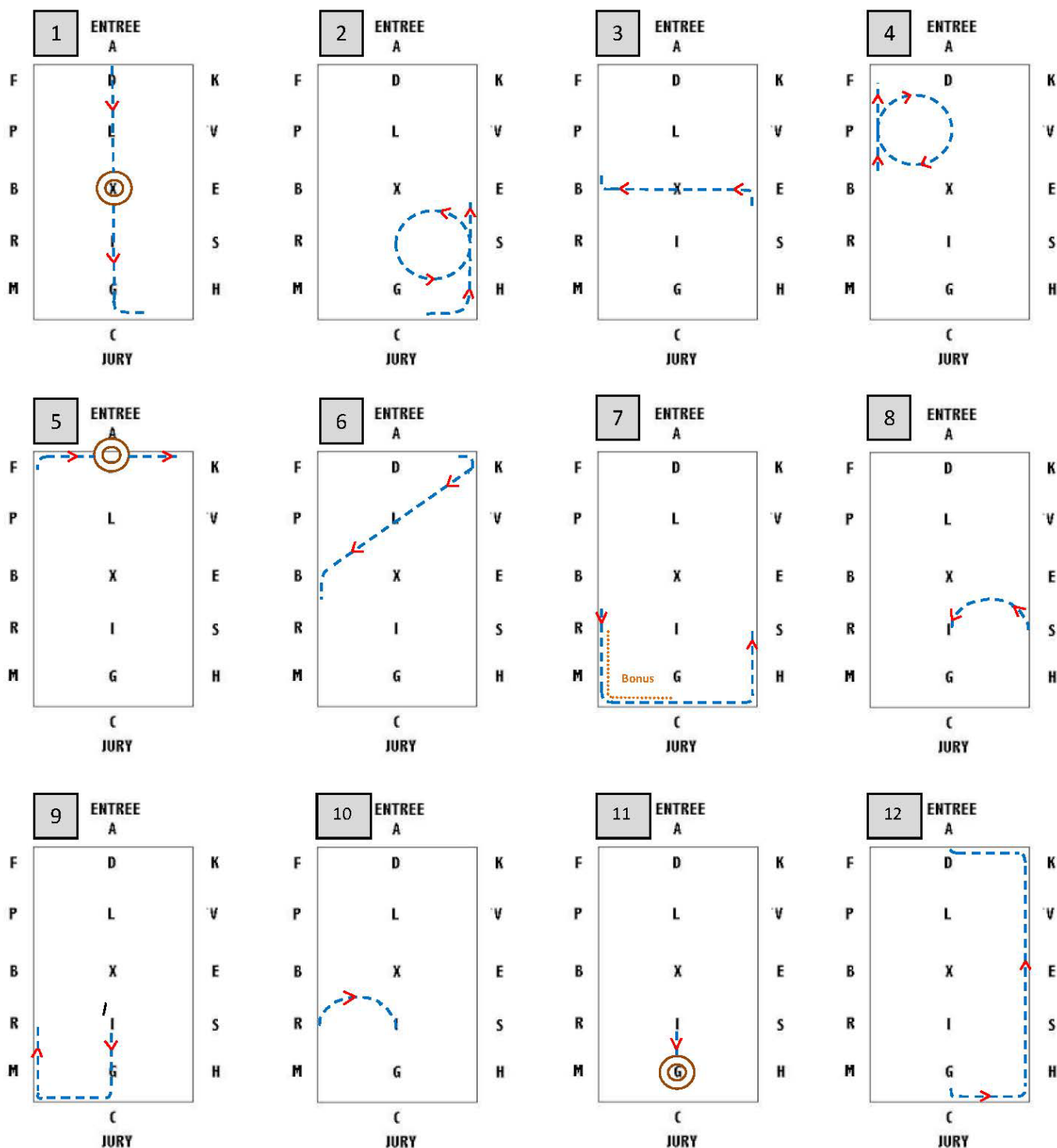
REPRISE LEVEL 1	
1 <sup>ère</sup> PARTIE : LA REPRISE	
Respect des figures	/20
Bonus conduite à une main	/2
Technique	/ 10
Présentation du meneur (tenue propre et adaptée)	/ 5
Présentation du poney (toilettage, matériel adapté et en état)	/ 5
Comportement et harmonie du meneur et poney	/ 10
<b>TOTAL 1<sup>ère</sup> PARTIE</b>	<b>/ 50</b>
2 <sup>ème</sup> PARTIE : LE PONEY	
Modèle/type	/ 30
Allures	/ 20
<b>TOTAL 2<sup>ème</sup> PARTIE</b>	<b>/ 50</b>
<b>TOTAL</b>	<b>/ 102 → /100</b>
<b>CLASSEMENT</b>	<b>/</b>

# PLAN REPRISE AUX LONGUES RÊNES « LEVEL 1 » – DEBUTANT– AU PAS

- Pas
- Arrêt
- Bonus

Juge placé en C

Carrière de dressage 30 m x 15 m



REPRISE LEVEL 2 (tracé page suivante)

- A – Entrer au pas
- X – Arrêt – Immobilité 5 secondes – Salut.  
Rompre au pas
- C – Piste à main gauche
- S – Cercle de 10m – Au pas
- EXB – Doubler dans la largeur  
B – Changer de main
- P – Cercle de 10m – Au pas
- A – Trot
- Entre K et V – Cercle de 12m
- VXR – Diagonale – Changement de main
- Entre R et M – Cercle de 12m
- MCH – Au pas  
Conduite à une main (mener avec la main gauche)
- H - Au trot
- VL- Demi-cercle de 10m
- IR – Cercle de 10m
- I – Au pas
- G – Arrêt – Salut – Immobilité 5 secondes

Le couple sort du ring au pas.

Notation de l'épreuve

REPRISE LEVEL 2	
1 <sup>ère</sup> PARTIE : LA REPRISE	
Respect des figures	/ 20
Technique	/ 10
Présentation du meneur (tenue propre et adaptée)	/ 5
Présentation du poney (toilettage, matériel adapté et en état)	/ 5
Comportement et harmonie du meneur et poney	/ 10
<b>TOTAL 1<sup>ère</sup> PARTIE</b>	<b>/ 50</b>
2 <sup>ème</sup> PARTIE : LE PONEY	
Modèle/type	/ 30
Allures	/ 20
<b>TOTAL 2<sup>ème</sup> PARTIE</b>	<b>/ 50</b>
<b>TOTAL</b>	<b>/ 100</b>
<b>CLASSEMENT</b>	<b>/</b>

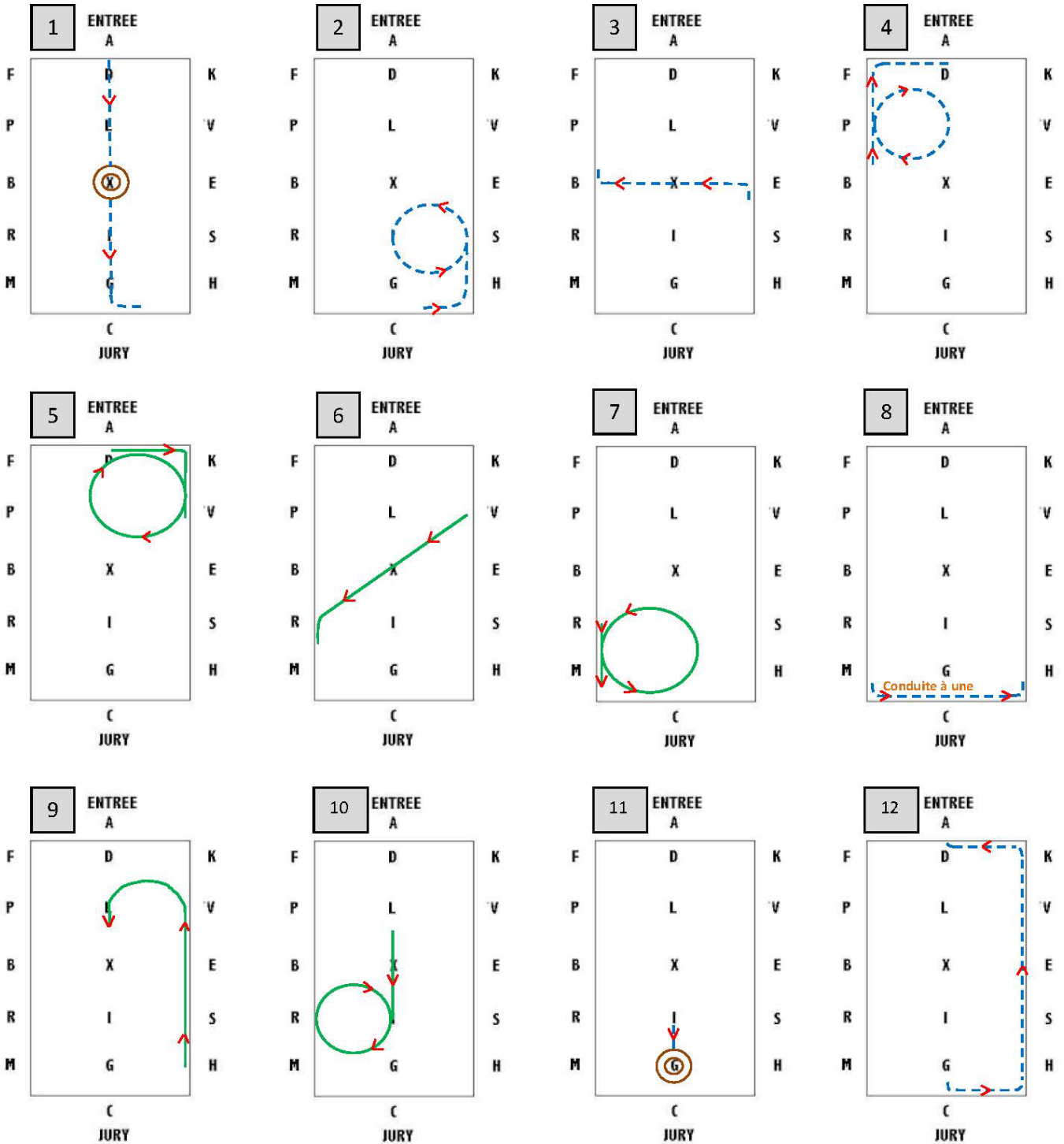


# PLAN REPRISE AUX LONGUES RÊNES « LEVEL 2 »

- Pas
- Trot
- Arrêt

Juge placé en C

Carrière de dressage 40 m x 20 m



# EPREUVE PARCOURS

## Le parcours :

Plots **bleus** et **rouges** : le meneur et le poney franchissent la porte ensemble.

Plots **rouges** : seul le poney franchit la porte.

Plots **bleus** : seul le meneur franchit la porte.

Distance entre les plots et les barres : 1 m.

Distance entre les plots et les barres pour le cercle : 2 m x 2 m.

Distance entre les plots du slalom : 4 mètres.

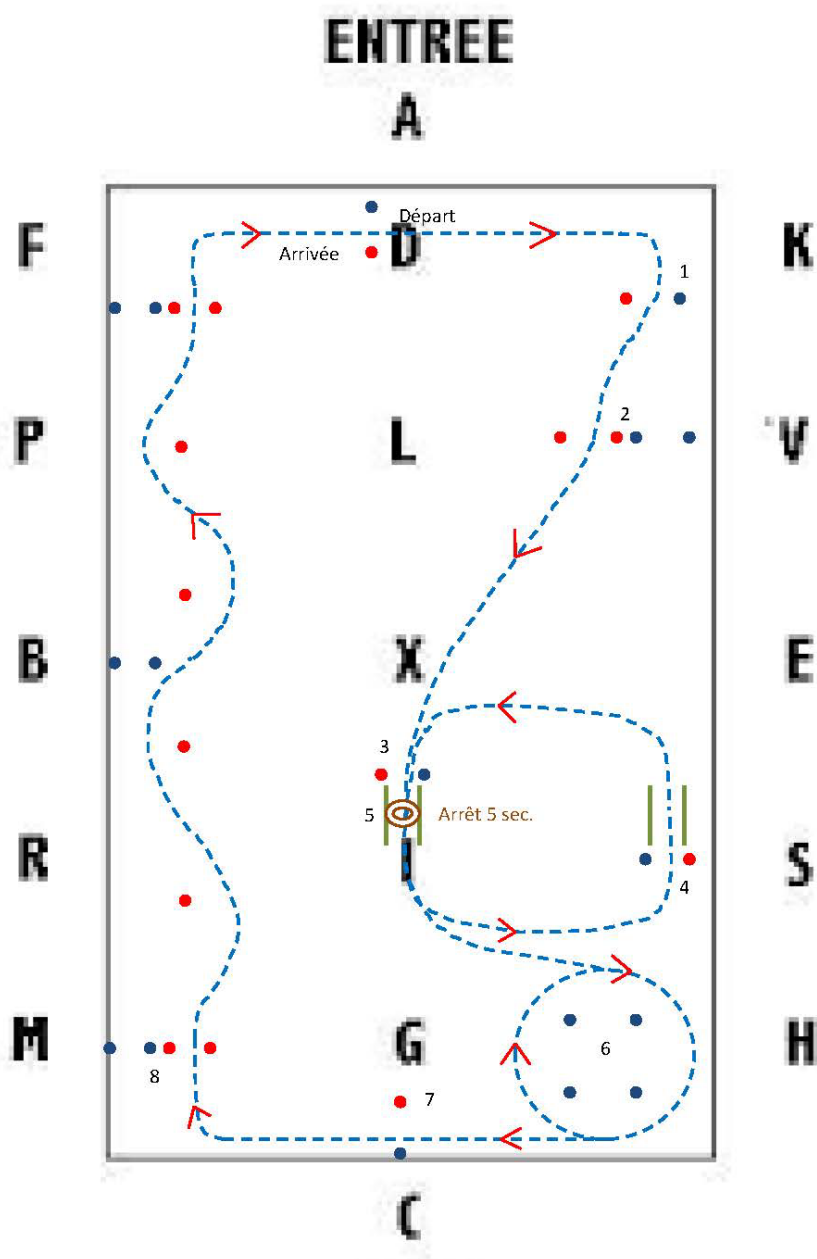
## PLAN PARCOURS AUX LONGUES RÊNES « LEVEL 1 »

- Pas 

- Arrêt 

Juge placé en C

Carrière de dressage 30 m x 15 m



Notation de l'épreuve :

PARCOURS LEVEL 1					
1 <sup>ère</sup> PARTIE : LE PARCOURS					
DEROULEMENT DE L'ÉPREUVE :					
Figure	Obstacle	Porte - Poney	Porte - Meneur	Allures	Total
Départ	A - Arrêt - Salut				
1	K - Porte	/1	/1	/1	/3
2	V - Portes	/1	/1	/1	/3
3	X - Couloir	/1	/1	/1	/3
4	S - Couloir	/1	/1	/1	/3
5	X - Couloir - Arrêt 5 sec	/2	/2	/1	/5
6	H - Cercle x1	/1	/1	/1	/3
7	C - Porte	/1	/1	/1	/3
8	M - Slalom	/2	/2	/1	/5
Arrivée	A - Arrêt - Salut				
Note : 1 <sup>ère</sup> erreur de parcours : -2pts, 2 <sup>ème</sup> erreur : -3pts, 3 <sup>ème</sup> erreur : élimination.					- .....points
Nombre d'erreurs : .....					
TOTAL 1 <sup>ère</sup> PARTIE					/ 28
2 <sup>ème</sup> PARTIE : PRESENTATION & COMPORTEMENT					
Présentation du meneur (tenue propre et adaptée)					/ 5
Présentation du poney (toilettage, matériel adapté et en état)					/ 5
Comportement et harmonie du meneur et poney					/ 6
Technique					/ 6
TOTAL 2 <sup>ème</sup> PARTIE					/ 22
3 <sup>ème</sup> PARTIE : LE PONEY					
Modèle/type					/ 30
Allures					/ 20
TOTAL 3 <sup>ème</sup> PARTIE					/ 50
TOTAL					/ 100
CLASSEMENT					/

## 5/ DÉSIGNATION DES CHAMPIONS ET BEST IN SHOW

### CHAMPIONNAT DE CHAQUE CATÉGORIE PERFORMANCE

*Ridden* : est désigné champion Ridden le poney qui obtient la note sur 100 la plus élevée parmi les participants aux épreuves Lead rein, First ridden, Open ridden. Le second de ce classement est désigné réserve champion Ridden.

*Working Hunter Pony* : sur le même principe, c'est le poney qui obtient la meilleure note parmi les résultats aux épreuves Cradle Stakes, Novice WHP, Open WHP qui se voit décerner le titre de champion WHP. Le second de ce classement est désigné réserve champion WHP.

*Driven* : là encore, c'est l'équipage qui aura obtenu la meilleure note parmi les résultats des épreuves Level 1, Level 2 et Elégance driven class qui se verra décerner le titre de champion Driven, qu'il s'agisse d'un attelage à 1, 2 ou 4 poneys. Le second de ce classement est désigné réserve champion Driven.

*Longues rênes* : est désigné champion Longues rênes le poney qui aura obtenu la meilleure note des épreuves Reprise Level 1, Reprise Level 2 et Parcours confondues. Le second de ce classement est désigné réserve champion Longues rênes.

Pour chaque catégorie, en cas d'ex-aequo, le jury se concerta pour départager les concurrents.

### BEST IN SPORT (championnat suprême Performance)

- désignation des trois poneys Best in Sport dans l'ordre, champions des épreuves Performance parmi le champion Ridden, le champion Working Hunter pony, le champion Driven, le champion Longues rênes et leur réserve.

### BEST IN SHOW (championnat suprême toutes catégories)

- désignation des trois poneys Best in Show dans l'ordre, champions internationaux toutes catégories : sont sélectionnés les trois Best in Breed, et les trois Best in Sport.

Les championnats suprêmes Modèle et allures, Performance et toutes catégories seront établis à partir d'une grille d'attribution de points. Chaque jury de ring attribuera des points en fonction de la place qu'il souhaite donner à un poney. Il attribuera 1 point au poney qu'il souhaite classer premier, 2 points au poney qu'il souhaite classer deuxième, etc. Le poney qui obtiendra le moins de points sera déclaré Best in Show 1 ; le poney qui aura obtenu un total immédiatement supérieur sera déclaré Best in Show 2, et ensuite Best in Show 3.

Le jury d'un ring ne peut pas attribuer de vote pour le poney qu'il a jugé sur son ring.

Chaque jury de ring complète individuellement sa grille de notation qu'il remet ensuite au steward du ring afin que le secrétariat puisse additionner les points.

En cas d'égalité de points, le (ou les) président(s) de jury désignera(ont) les lauréats.

